

イベント名

コンバージョンイベント

2023/09/09 - 2023/10/06

国

地域

市区町村

新規またはリピ... アクティブ ...

returning 2.9万

new 8.2万

セッションのメディア

セッションの参照元

セッションの参... アクティブ ...

検索語句を入力

(direct) / (none) 5.1万

google / organic 2.4万

google / cpc 1.3万

(not set) 9,147

セッションのデフォルトチャネ...

最初のユーザーのデフォルトチ...

ユーザーの最初の参照元 / メディ...

デフォルトチャンネルグループ

参照元 / メディア

キャンペーン

デバイス カテゴリ

オペレーティングシステム

ブラウザ

性別

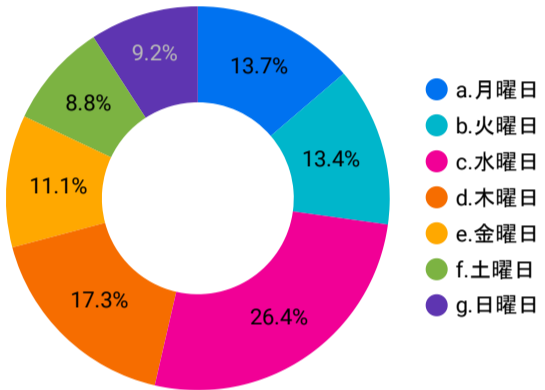
年齢

インタレスト カテゴリ

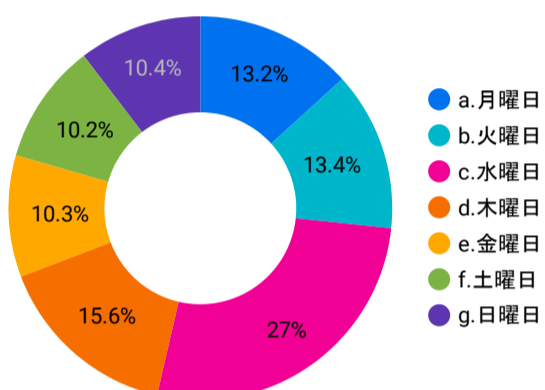
CV (コンバージョン) レポート (デフォルトは前日から28日前まで)

[fx]曜日 (修正版)	アクティブユーザー数	新規ユーザー数	セッション	エンゲージのあったセッション数	直帰率	ユーザーあたりのセッション数	セッションあたりのページビュー数	平均セッション継続時間	コンバージョン	セッションのコンバージョン率	ユーザーコンバージョン率
a.月曜日	16,266	10,770	20,600	18,114	12.07%	1.27	7.1	00:04:15	48,080	71.26%	83.78%
b.火曜日	15,908	10,909	19,630	17,289	11.93%	1.23	7.21	00:04:52	42,031	70.63%	82.7%
c.水曜日	31,264	21,923	45,313	40,672	10.24%	1.45	15.36	00:08:18	192,071	76.02%	88.45%
d.木曜日	20,442	12,666	27,274	23,353	14.38%	1.33	11.37	00:05:51	94,032	70.52%	85.54%
e.金曜日	13,180	8,341	16,537	12,966	21.59%	1.25	7.04	00:08:02	33,220	67.65%	75.17%
f.土曜日	10,450	8,257	11,928	10,899	8.63%	1.14	5.6	00:03:23	27,713	77.7%	87.26%
g.日曜日	10,837	8,449	12,795	11,486	10.23%	1.18	5.75	00:03:32	26,312	77.02%	85.68%
総計	97,773	81,315	155,231	135,444	12.75%	1.59	9.99	00:06:02	463,459	73.08%	92.04%

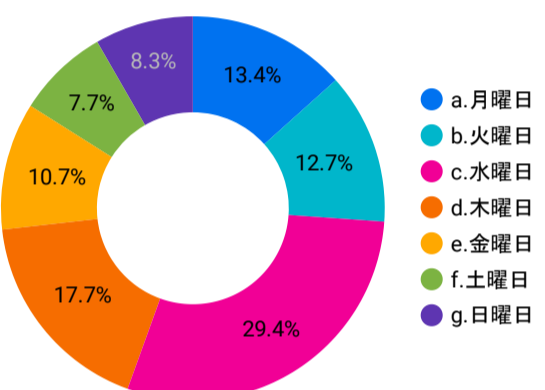
曜日別のアクティブユーザー数の割合



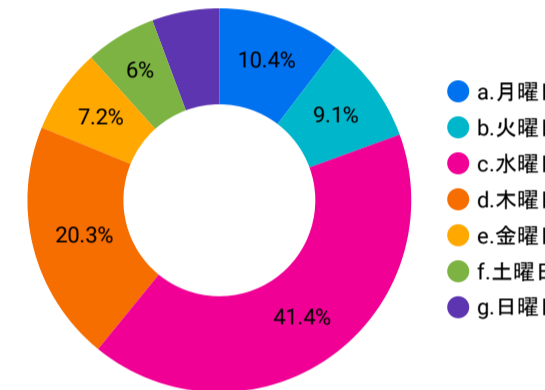
曜日別の新規ユーザー数の割合



曜日別のセッションの割合



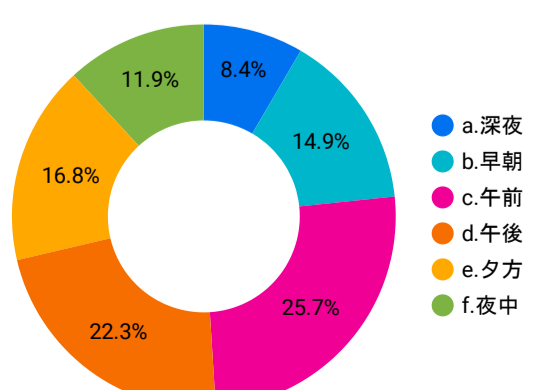
曜日別のコンバージョンの割合



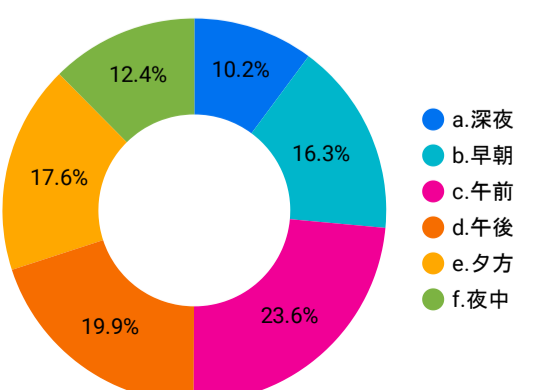
時間別レポート (デフォルトは前日から28日前までのデータをまとめたもの)

時間	[fx]6つの時間帯	アクティブユーザー数	新規ユーザー数	セッション	エンゲージのあったセッション数	直帰率	ユーザーあたりのセッション数	セッションあたりのページビュー数	平均セッション継続時間	コンバージョン	セッションのコンバージョン率
0	a.深夜	3,671	2,337	4,020	3,195	20.52%	1.1	7.31	00:04:20	72,974	72.89%
1	a.深夜	3,338	2,080	3,677	3,089	15.99%	1.1	7.09	00:04:42	6,785	69.32%
2	a.深夜	2,860	1,788	3,036	2,607	14.13%	1.06	6.19	00:04:42	4,950	71.05%
3	a.深夜	3,094	2,051	3,228	2,871	11.06%	1.04	5.82	00:04:25	5,038	74.23%
4	b.早朝	3,849	2,497	4,008	3,562	11.13%	1.04	7.16	00:05:02	7,505	74.8%
5	b.早朝	4,970	2,994	5,386	4,661	13.46%	1.08	8.17	00:04:38	12,340	73.02%
6	b.早朝	6,278	3,515	7,032	6,117	13.01%	1.12	8.94	00:04:54	17,102	70.29%
7	b.早朝	7,847	4,249	8,947	7,799	12.83%	1.14	9.35	00:05:09	22,677	71.02%
8	c.午前	8,845	4,495	9,803	8,625	12.02%	1.11	8.94	00:06:27	23,022	69.94%
9	c.午前	9,600	4,783	10,808	9,396	13.06%	1.13	9.41	00:06:39	27,036	69.07%
10	c.午前	10,322	4,875	11,562	10,132	12.37%	1.12	9.63	00:06:46	28,127	68.34%
11	c.午前	10,702	5,037	11,863	10,463	11.8%	1.11	10.79	00:07:03	31,073	68.58%
12	d.午後	9,352	4,419	10,444	8,977	14.05%	1.12	10.29	00:05:47	25,037	67.74%
13	d.午後	9,306	4,320	10,193	8,864	13.04%	1.1	10.62	00:05:59	26,555	67.8%
14	d.午後	8,323	3,867	9,100	7,991	12.19%	1.09	10	00:05:37	22,946	69.19%
15	d.午後	7,380	3,606	8,170	7,166	12.29%	1.11	9.5	00:05:15	19,528	68.78%
16	e.夕方	7,022	3,578	7,427	6,529	12.09%	1.06	9.38	00:05:04	17,946	69.48%
17	e.夕方	6,468	3,507	6,973	6,156	11.72%	1.08	9.23	00:04:55	16,956	70.46%
18	e.夕方	6,237	3,619	6,687	5,988	10.45%	1.07	8.51	00:04:34	15,146	71.21%
19	e.夕方	6,122	3,585	6,504	5,754	11.53%	1.06	8.21	00:04:57	13,744	72.23%
20	f.夜中	5,781	3,367	6,110	5,416	11.36%	1.06	8.99	00:04:39	13,910	71.36%
21	f.夜中	4,574	2,508	4,826	4,264	11.65%	1.06	9.89	00:05:01	12,345	71.47%
22	f.夜中	4,285	2,293	4,515	3,901	13.6%	1.05	10.09	00:06:02	11,513	70.5%
23	f.夜中	3,597	1,945	3,797	3,273	13.8%	1.06	8.81	00:05:31	9,204	68.13%
総計		97,773	81,315	155,231	135,444	12.75%	1.59	9.99	00:06:02	463,459	73.08%

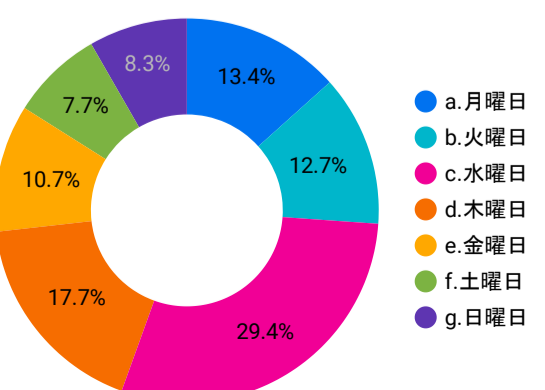
時間帯別のアクティブユーザー数の割合



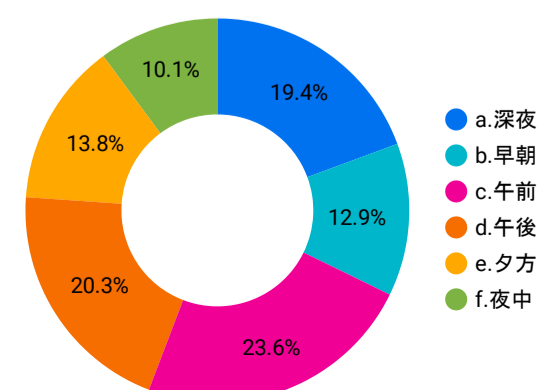
時間帯別の新規ユーザー数の割合



時間帯別のセッションの割合



時間帯別のコンバージョンの割合



2023/09/09 - 2023/10/06

セッションのメディア

セッションのデフォルトチャネ...

デバイス カテゴリ

国

セッションの参照元

最初のユーザーのデフォルトチ...

オペレーティングシステム

地域

✓ セッションの参... アクティブ ...

ユーザーの最初の参照元 / メディ...

ブラウザ

市区町村

検索語句を入力

デフォルトチャンネルグループ

性別

✓ 新規またはリピ... アクティブ ...

✓ (direct) / (none) 5.1万

参照元 / メディア

年齢

✓ returning 2.9万

✓ google / organic 2.4万

キャンペーン

インタレストカテゴリ

✓ new 8.2万

✓ google / cpc 1.3万

✓ (not set) 9,147

曜日×時間レポート：ヒートマップ（デフォルトは前日から28日前までのデータをまとめたもの）

[Google Analytics 公式ヘルプ](#)

曜日×時間あたりのアクティブユーザー数（時間のデータなしは除外済み）

曜日×時間あたりの新規ユーザー数（時間のデータなしは除外済み）

[fx]曜日（修正版） / アクティブユーザー数								
時間	a.月曜日	b.火曜日	c.水曜日	d.木曜日	e.金曜日	f.土曜日	g.日曜日	総計
0	459	495	664	868	453	400	417	3,756
1	405	483	748	602	386	396	394	3,414
2	352	404	599	470	359	380	357	2,921
3	401	441	706	470	390	417	340	3,165
4	439	595	888	654	497	459	422	3,954
5	532	719	1,393	841	625	507	528	5,145
6	726	816	1,888	1,178	848	574	544	6,574
7	907	928	2,541	1,618	1,014	671	668	8,347
8	1,015	1,105	2,717	2,020	1,191	630	654	9,332
9	1,132	1,177	3,236	2,264	1,240	658	604	10,311
10	1,358	1,231	3,614	2,444	1,246	610	604	11,107
11	1,873	1,198	3,891	2,161	1,188	557	517	11,385
12	1,570	1,094	3,536	1,702	991	512	501	9,906
13	1,314	1,133	3,738	1,746	925	465	522	9,843
14	1,069	1,073	3,323	1,453	873	494	487	8,772
15	973	919	2,924	1,171	733	457	516	7,693
16	961	846	2,637	1,082	669	465	608	7,268
17	970	865	2,115	1,026	647	524	592	6,739
18	1,052	946	1,810	951	450	584	659	6,452
19	890	935	1,707	950	435	603	802	6,322
20	843	948	1,514	867	381	720	685	5,958
21	602	741	1,225	712	340	505	589	4,714
22	534	804	1,108	662	342	439	538	4,427
23	516	552	1,000	558	311	316	456	3,709
総計	20,893	20,448	49,522	28,470	16,534	12,343	13,004	161,214

[fx]曜日（修正版） / 新規ユーザー数								
時間	a.月曜日	b.火曜日	c.水曜日	d.木曜日	e.金曜日	f.土曜日	g.日曜日	総計
0	291	321	360	526	257	288	294	2,337
1	258	296	424	293	229	286	294	2,080
2	216	228	337	246	218	287	256	1,788
3	234	267	479	270	247	309	245	2,051
4	277	392	496	377	311	338	306	2,497
5	299	426	766	404	337	363	399	2,994
6	370	451	930	523	461	397	383	3,515
7	459	476	1,206	661	501	479	467	4,249
8	509	536	1,235	818	557	399	441	4,495
9	545	590	1,436	848	529	441	394	4,783
10	617	596	1,464	854	545	402	397	4,875
11	817	577	1,603	826	543	349	322	5,037
12	677	515	1,487	642	450	334	314	4,419
13	588	525	1,468	682	428	289	340	4,320
14	473	515	1,294	602	384	305	294	3,867
15	484	422	1,189	522	362	301	326	3,606
16	494	472	1,131	473	334	284	390	3,578
17	530	493	875	539	356	344	370	3,507
18	674	567	811	527	236	377	427	3,619
19	539	562	796	542	241	405	500	3,585
20	483	600	700	478	209	503	394	3,367
21	341	414	509	369	208	328	339	2,508
22	298	412	465	359	214	258	287	2,293
23	297	256	462	285	184	191	270	1,945
総計	10,770	10,909	21,923	12,666	8,341	8,257	8,449	81,315

曜日×時間のランキングレポート（デフォルトは、アクティブユーザー数の降順で、前日から28日前までのデータをまとめたもの）

[fx]曜日（修正版）	時間	アクティブユーザー数	新規ユーザー数	セッション	エンゲージのあったセッション数	直帰率	ユーザーあたりのセッション数	セッションあたりのページビュー数	平均セッション継続時間	コンバージョン	セッションのコンバージョン率
c.水曜日	11	3,891	1,603	4,054	3,741	7.72%	1.04	13.41	00:08:48	12,481	68.33%
c.水曜日	13	3,738	1,468	3,888	3,473	10.67%	1.04	15.15	00:07:30	14,498	70.29%
c.水曜日	10	3,614	1,464	3,721	3,406	8.47%	1.03	10.53	00:09:05	9,632	68.23%
c.水曜日	12	3,536	1,487	3,744	3,369	10.02%	1.06	14.78	00:06:51	12,410	68.54%
c.水曜日	14	3,323	1,294	3,434	3,124	9.03%	1.03	14.17	00:07:13	12,811	72.13%
c.水曜日	9	3,236	1,436	3,375	3,072	8.98%	1.04	11.1	00:09:03	10,229	72.3%
c.水曜日	15	2,924	1,189	3,065	2,766	9.76%	1.05	14.02	00:06:13	11,272	71.52%
c.水曜日	8	2,717	1,235	2,813	2,600	7.57%	1.04	10.3	00:08:19	7,979	73.41%
c.水曜日	16	2,637	1,131	2,718	2,469	9.16%	1.03	13.74	00:06:09	9,957	71.67%
c.水曜日	7	2,541	1,206	2,664	2,423	9.05%	1.05	13.56	00:07:06	10,218	74.1%
d.木曜日	10	2,444	854	2,609	2,201	15.64%	1.07	13.62	00:06:31	9,532	67.61%
d.木曜日	9	2,264	848	2,426	2,081	14.22%	1.07	12.69	00:06:01	8,583	68.14%
d.木曜日	11	2,161	826	2,303	1,990	13.59%	1.07	14.09	00:07:08	8,754	69.69%
c.水曜日	17	2,115	875	2,168	1,964	9.41%	1.03	15.41	00:06:30	9,080	72.23%
d.木曜日	8	2,020	818	2,195	1,876	14.53%	1.09	12.49	00:05:46	7,382	69.98%
c.水曜日	6	1,888	930	1,952	1,794	8.09%	1.03	14.31	00:06:39	7,988	76.84%
a.月曜日	11	1,873	817	1,957	1,737	11.24%	1.04	7.98	00:04:04	3,640	70.21%
c.水曜日	18	1,810	811	1,865	1,693	9.22%	1.03	14.11	00:06:00	7,272	72.17%
d.木曜日	13	1,746	682	1,840	1,528	16.96%	1.05	9.32	00:04:49	4,345	63.75%
c.水曜日	19	1,707	796	1,744	1,572	9.86%	1.02	14.68	00:06:23	6,916	73.85%
d.木曜日	12	1,702	642	1,791	1,510	15.69%	1.05	9.97	00:04:55	4,470	65.72%
d.木曜日	7	1,618	661	1,778	1,504	15.41%	1.1	12.69	00:05:31	6,126	68.45%
a.月曜日	12	1,570	677	1,642	1,386	15.59%	1.05	7.99	00:04:34	3,055	66.81%
c.水曜日	20	1,514	700	1,540	1,383	10.19%	1.02	16.47	00:07:02	6,673	73.9%
d.木曜日	14	1,453	602	1,520	1,322	13.06%	1.05	7.02	00:04:18	2,952	65.12%
総計		97,773	81,315	155,231	135,444	12.75%	1.59	9.99	00:06:02	463,459	73.08%

2023/09/09 - 2023/10/06

セッションのメディア

セッションのデフォルトチャネ...

デバイス カテゴリ

国

セッションの参照元

最初のユーザーのデフォルトチ...

オペレーティングシステム

地域

✓ セッションの参... アクティブ ...

ユーザーの最初の参照元 / メディ...

ブラウザ

市区町村

検索語句を入力

デフォルトチャンネルグループ

性別

✓ 新規またはリピ... アクティブ ...

✓ (direct) / (none) 5.1万

参照元 / メディア

年齢

✓ returning 2.9万

✓ google / organic 2.4万

キャンペーン

インタレストカテゴリ

✓ new 8.2万

✓ google / cpc 1.3万

✓ (not set) 9,147

曜日×時間レポート：ヒートマップ（デフォルトは前日から28日前までのデータをまとめたもの）

[Google Analytics 公式ヘルプ](#)

曜日×時間あたりのセッション（時間のデータなしは除外済み）

[fx]曜日（修正版） / セッション								
時間	a.月曜日	b.火曜日	c.水曜日	d.木曜日	e.金曜日	f.土曜日	g.日曜日	総計
0	495	529	737	927	492	427	440	4,047
1	429	512	783	633	404	410	409	3,580
2	371	417	640	493	374	393	365	3,053
3	417	454	723	493	403	431	344	3,265
4	470	625	920	693	508	473	431	4,120
5	572	749	1,463	917	657	517	535	5,410
6	780	879	1,952	1,294	908	594	564	6,971
7	963	992	2,664	1,778	1,072	684	699	8,852
8	1,100	1,169	2,813	2,195	1,245	644	677	9,843
9	1,217	1,263	3,375	2,426	1,340	683	621	10,925
10	1,433	1,318	3,721	2,609	1,310	630	620	11,641
11	1,957	1,269	4,054	2,303	1,241	568	538	11,930
12	1,642	1,137	3,744	1,791	1,036	524	518	10,392
13	1,348	1,169	3,888	1,840	960	477	539	10,221
14	1,101	1,111	3,434	1,520	907	508	508	9,089
15	1,001	949	3,065	1,217	762	473	530	7,997
16	994	879	2,718	1,119	688	474	631	7,503
17	1,002	898	2,168	1,065	662	533	608	6,936
18	1,078	974	1,865	997	463	602	686	6,665
19	916	970	1,744	979	456	621	814	6,500
20	873	978	1,540	899	389	731	714	6,124
21	622	750	1,257	738	348	524	613	4,852
22	544	824	1,146	692	351	451	565	4,573
23	529	565	1,024	577	320	322	474	3,811
総計	21,854	21,380	51,438	30,195	17,296	12,694	13,443	168,300

曜日×時間あたりのコンバージョン（時間のデータなしは除外済み）

[fx]曜日（修正版） / コンバージョン								
時間	a.月曜日	b.火曜日	c.水曜日	d.木曜日	e.金曜日	f.土曜日	g.日曜日	総計
0	13,224	9,864	12,211	14,986	5,199	9,984	7,506	72,974
1	601	658	2,581	1,447	532	524	442	6,785
2	529	497	1,608	1,106	409	391	410	4,950
3	507	654	1,585	834	516	563	379	5,038
4	568	991	2,627	1,632	640	596	451	7,505
5	718	990	5,755	2,481	982	725	689	12,340
6	1,074	1,221	7,988	3,863	1,447	848	661	17,102
7	1,426	1,550	10,218	6,126	1,565	977	815	22,677
8	1,794	1,899	7,979	7,382	2,167	996	805	23,022
9	2,058	2,138	10,229	8,583	2,203	1,037	788	27,036
10	2,696	2,152	9,632	9,532	2,256	965	894	28,127
11	3,640	2,007	12,481	8,754	2,443	907	841	31,073
12	3,055	1,781	12,410	4,470	1,742	779	800	25,037
13	2,593	1,929	14,498	4,345	1,591	714	885	26,555
14	1,962	1,860	12,811	3,052	1,593	802	866	22,946
15	1,721	1,485	11,272	2,163	1,381	747	759	19,528
16	1,471	1,282	9,957	2,439	1,161	558	1,078	17,946
17	1,505	1,442	9,080	2,204	1,069	660	996	16,956
18	1,659	1,533	7,272	1,953	867	807	1,055	15,146
19	1,199	1,235	6,916	1,559	651	940	1,244	13,744
20	1,242	1,405	6,673	1,660	557	1,127	1,246	13,910
21	1,003	1,203	6,369	1,255	595	806	1,114	12,345
22	846	1,451	5,745	1,268	578	786	839	11,513
23	989	804	4,174	938	1,076	474	749	9,204
総計	48,080	42,031	192,071	94,032	33,220	27,713	26,312	463,459

曜日×時間のランキングレポート（デフォルトは、コンバージョンの降順で、前日から28日前までのデータをまとめたもの）

	[fx]曜日（修正版）	時間	アクティブユーザー数	新規ユーザー数	セッション	エンゲージのあったセッション数	直帰率	ユーザーあたりのセッション数	セッションあたりのページビュー数	平均セッション継続時間	コンバージョン	セッションのコンバージョン率
1.	d.木曜日	0	868	526	927	736	20.6%	1.07	10.77	00:05:38	14,986	78.32%
2.	c.水曜日	13	3,738	1,468	3,888	3,473	10.67%	1.04	15.15	00:07:30	14,498	70.29%
3.	a.月曜日	0	459	291	495	398	19.6%	1.08	6.27	00:04:56	13,224	72.12%
4.	c.水曜日	14	3,323	1,294	3,434	3,124	9.03%	1.03	14.17	00:07:13	12,811	72.13%
5.	c.水曜日	11	3,891	1,603	4,054	3,741	7.72%	1.04	13.41	00:08:48	12,481	68.33%
6.	c.水曜日	12	3,536	1,487	3,744	3,369	10.02%	1.06	14.78	00:06:51	12,410	68.54%
7.	c.水曜日	0	664	360	737	553	24.97%	1.11	10.58	00:04:55	12,211	66.62%
8.	c.水曜日	15	2,924	1,189	3,065	2,766	9.76%	1.05	14.02	00:06:13	11,272	71.52%
9.	c.水曜日	9	3,236	1,436	3,375	3,072	8.98%	1.04	11.1	00:09:03	10,229	72.3%
10.	c.水曜日	7	2,541	1,206	2,664	2,423	9.05%	1.05	13.56	00:07:06	10,218	74.1%
11.	f.土曜日	0	400	288	427	359	15.93%	1.07	4.27	00:02:46	9,984	74.94%
12.	c.水曜日	16	2,637	1,131	2,718	2,469	9.16%	1.03	13.74	00:06:09	9,957	71.67%
13.	b.火曜日	0	495	321	529	434	17.96%	1.07	4.72	00:03:30	9,864	72.59%
14.	c.水曜日	10	3,614	1,464	3,721	3,406	8.47%	1.03	10.53	00:09:05	9,632	68.23%
15.	d.木曜日	10	2,444	854	2,609	2,201	15.64%	1.07	13.62	00:06:31	9,532	67.61%
16.	c.水曜日	17	2,115	875	2,168	1,964	9.41%	1.03	15.41	00:06:30	9,080	72.23%
17.	d.木曜日	11	2,161	826	2,303	1,990	13.59%	1.07	14.09	00:07:08	8,754	69.69%
18.	d.木曜日	9	2,264	848	2,426	2,081	14.22%	1.07	12.69	00:06:01	8,583	68.14%
19.	c.水曜日	6	1,888	930	1,952	1,794	8.09%	1.03	14.31	00:06:39	7,988	76.84%
20.	c.水曜日	8	2,717	1,235	2,813	2,600	7.57%	1.04	10.3	00:08:19	7,979	73.41%
21.	g.日曜日	0	417	294	440	374	15%	1.06	4.08	00:01:49	7,506	75.68%
22.	d.木曜日	8	2,020	818	2,195	1,876	14.53%	1.09	12.49	00:05:46	7,382	69.98%
23.	c.水曜日	18	1,810	811	1,865	1,693	9.22%	1.03	14.11	00:06:00	7,272	72.17%
24.	c.水曜日	19	1,707	796	1,744	1,572	9.86%	1.02	14.68	00:06:23	6,916	73.85%
25.	c.水曜日	20	1,514	700	1,540	1,382	10.10%	1.02	16.47	00:07:02	6,673	72.0%
総計			97,773	81,315	155,231	135,444	12.75%	1.59	9.99	00:06:02	463,459	73.08%

Google Analytics 4 Report

GA4 - Google Merch Shop

ユーザー属性レポート (1)

2023/09/09 - 2023/10/06

セッションのメディア

セッションのデフォルトチャネ...

国

セッションの参照元

最初のユーザーのデフォルトチ...

オペレーティングシステム

地域

✓ セッションの参... アクティブ...

ユーザーの最初の参照元 / メディ...

ブラウザ

イベント名

検索語句を入力

✓ (direct) / (none) 5.1万

デフォルトチャンネルグループ

性別

✓ google / organic 2.4万

参照元 / メディア

年齢

✓ google / cpc 1.3万

キャンペーン

インタレストカテゴリ

✓ (not set) 9,147

ユーザー属性レポート (デフォルトは前日から28日前までの直近4週間。注: ユーザー属性はその属性計測を許しているユーザーのみの集計)

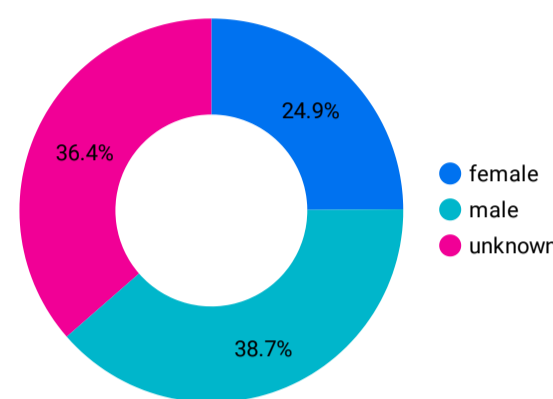
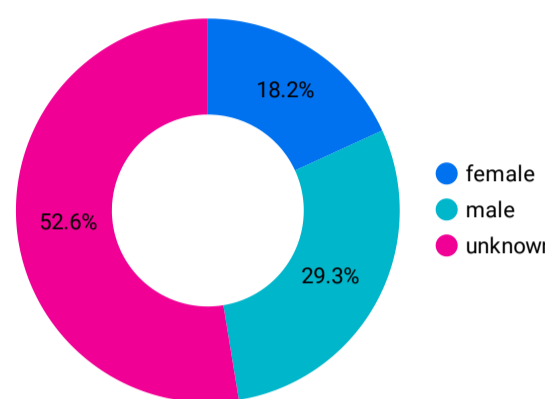
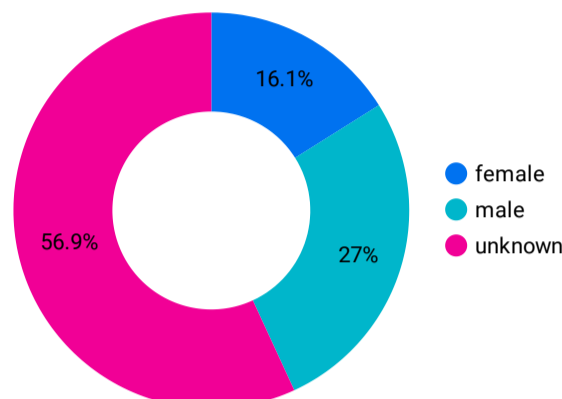
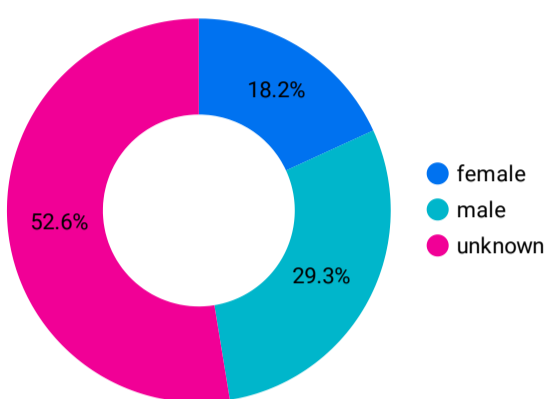
[Google Analytics 公式ヘルプ](#)

性別のアクティブユーザー数の割合

性別の新規ユーザー数の割合

性別のセッションの割合

性別のコンバージョンの割合

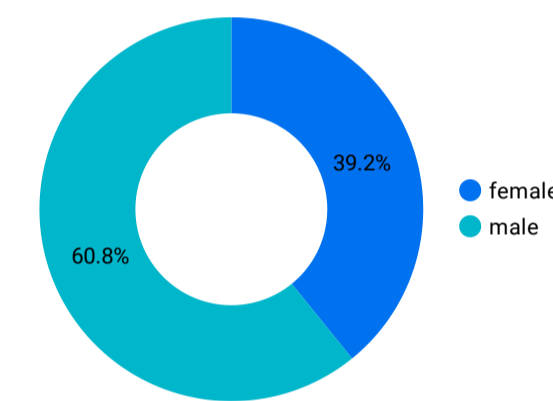
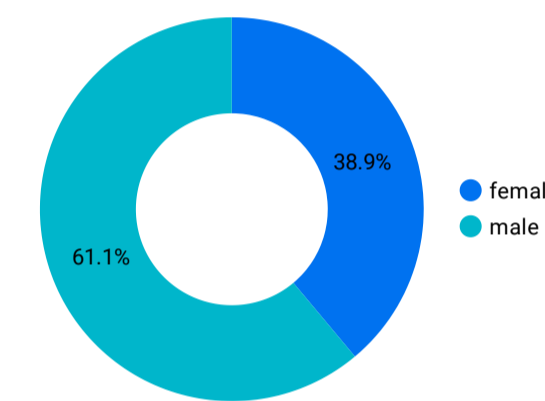
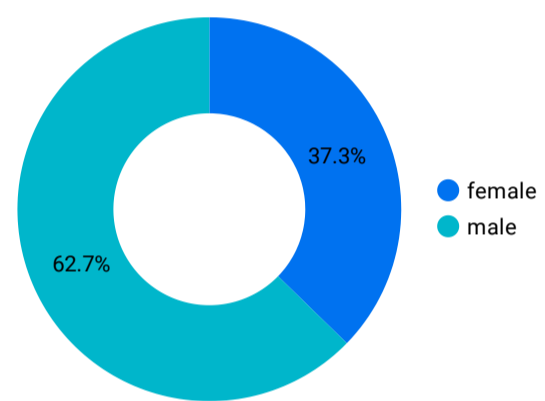
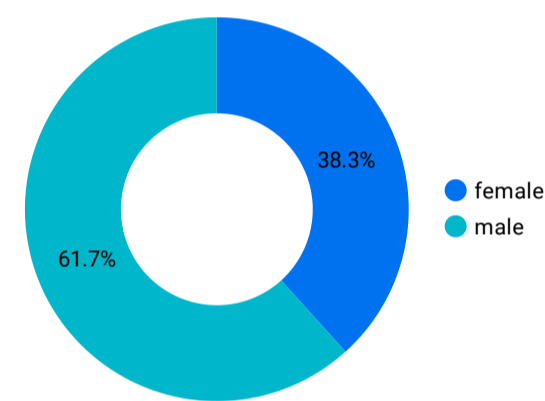


性別のアクティブユーザー数の割合 (unknown除外)

性別の新規ユーザー数の割合 (unknown除外)

性別のセッションの割合 (unknown除外)

性別のコンバージョンの割合 (unknown除外)



性別	アクティブユーザー数	新規ユーザー数	セッション	エンゲージのあったセッション数	直帰率	ユーザーあたりのセッション数	セッションあたりのページビュー数	平均セッション継続時間	コンバージョン	セッションのコンバージョン率	ユーザーコンバージョン率
female	18,114	13,073	32,014	27,366	14.52%	1.77	12.27	00:07:28	115,418	66.61%	89.42%
male	29,178	21,987	50,258	44,020	12.41%	1.72	11.98	00:06:18	179,265	71.22%	90.11%
unknown	52,452	46,255	73,382	64,387	12.26%	1.4	7.58	00:05:12	168,776	76.48%	92.21%
総計	97,773	81,315	155,231	135,444	12.75%	1.59	9.99	00:06:02	463,459	73.08%	92.04%

1 - 3 / 3 < >

年齢別	アクティブユーザー数	新規ユーザー数	セッション	エンゲージのあったセッション数	直帰率	ユーザーあたりのセッション数	セッションあたりのページビュー数	平均セッション継続時間	コンバージョン	セッションのコンバージョン率
18-24	11,607	8,435	19,251	16,393	14.85%	1.66	11.16	00:06:25	62,552	68.9%
25-34	14,422	10,254	25,423	21,697	14.66%	1.76	12.82	00:07:02	96,036	68.84%
35-44	9,728	6,969	17,836	15,552	12.81%	1.83	12.43	00:06:55	65,765	67.93%
45-54	4,786	3,435	8,022	6,919	13.75%	1.68	12.02	00:06:18	28,267	69.23%
55-64	2,632	1,937	4,178	3,671	12.13%	1.59	11.19	00:06:25	14,149	69.75%
65+	1,541	1,125	2,465	2,196	10.91%	1.6	9.45	00:05:30	7,184	65.8%
unknown	56,343	49,160	79,361	69,129	12.89%	1.41	7.84	00:05:18	189,506	75.66%
総計	97,773	81,315	155,231	135,444	12.75%	1.59	9.99	00:06:02	463,459	73.08%

1 - 7 / 7 < >

年齢×性別 (unknown除外)	性別	アクティブユーザー数	新規ユーザー数	セッション	エンゲージのあったセッション数	直帰率	ユーザーあたりのセッション数	セッションあたりのページビュー数	平均セッション継続時間	コンバージョン	セッションのコンバージョン率
18-24 female	female	4,880	3,401	8,570	7,087	17.3%	1.76	11.49	00:07:13	28,258	65.93%
18-24 male	male	6,793	5,034	10,466	9,135	12.72%	1.54	11.13	00:05:54	34,294	71.22%
25-34 female	female	5,673	3,850	10,030	8,443	15.82%	1.77	12.73	00:07:34	37,780	66.78%
25-34 male	male	9,040	6,404	15,065	13,135	12.81%	1.67	13.16	00:06:50	58,256	71.07%
35-44 female	female	3,300	2,222	6,095	5,253	13.81%	1.85	12.71	00:07:48	22,703	66.2%
35-44 male	male	6,589	4,747	11,337	9,936	12.36%	1.72	12.72	00:06:41	43,062	69.34%
45-54 female	female	1,571	1,131	2,512	2,196	12.58%	1.6	11.79	00:06:36	8,697	70.1%
45-54 male	male	3,262	2,304	5,354	4,634	13.45%	1.64	12.47	00:06:20	19,570	68.34%
55-64 female	female	1,042	763	1,722	1,500	12.89%	1.65	11.45	00:06:58	5,959	67.02%
55-64 male	male	1,615	1,174	2,479	2,183	11.94%	1.53	10.9	00:05:59	8,190	70.07%
65+ female	female	623	445	1,025	898	12.39%	1.65	8.88	00:06:05	2,777	61.95%
65+ male	male	928	680	1,438	1,294	10.01%	1.55	9.87	00:05:06	4,407	68.64%

1 - 12 / 12 < >

イベント名

コンバージョンイベント

2023/09/09 - 2023/10/06

国

地域

市区町村

新規またはリピ...

returning 2.9万

new 8.2万

セッションのメディア

セッションの参照元

セッションの参... アクティブ ...

検索語句を入力

(direct) / (none) 5.1万

google / organic 2.4万

google / cpc 1.3万

(not set) 9,147

セッションのデフォルトチャネ...

最初のユーザーのデフォルトチ...

ユーザーの最初の参照元 / メディ...

デフォルトチャンネルグループ

参照元 / メディア

キャンペーン

デバイス カテゴリ

オペレーティングシステム

ブラウザ

性別

年齢

インタレスト カテゴリ

ユーザー属性レポート (デフォルトは前日から28日前までの直近4週間。注: ユーザー属性はその属性計測を許しているユーザーのみの集計)

Google Analytics 公式ヘルプ

市区町村x地域ランキング (デフォルトは「アクティブユーザー数」の降順で順位付け。(not set) は除外)

市区町村	地域	アクティブユーザー数	新規ユーザー数	セッション	エンゲージのあったセッション数	直帰率	ユーザーあたりのセッション数	セッションあたりのページビュー数	平均セッション継続時間	コンバージョン	セッションのコンバージョン率
1. New York	New York	4,393	3,262	7,542	6,643	11.92%	1.72	13.09	00:06:53	26,076	71.35%
2. Mountain View	California	4,325	2,755	7,443	6,474	13.02%	1.72	14.16	00:06:57	26,049	68.83%
3. Sunnyvale	California	3,250	2,019	5,620	4,960	11.74%	1.73	15.42	00:07:39	20,872	70.32%
4. Toronto	Ontario	2,560	2,143	3,386	3,082	8.98%	1.32	6.85	00:03:45	4,993	72.62%
5. San Jose	California	2,369	1,575	3,646	3,138	13.93%	1.54	13.91	00:07:00	12,770	71.61%
6. San Francisco	California	2,176	1,468	3,678	3,204	12.89%	1.69	14.01	00:07:39	13,623	70.83%
7. Los Angeles	California	1,678	1,284	2,792	2,402	13.97%	1.66	10.77	00:06:52	7,985	69.31%
8. Chicago	Illinois	1,479	1,095	2,530	2,202	12.96%	1.71	12.73	00:07:19	8,202	69.53%
9. Seattle	Washington	1,460	1,053	2,340	2,077	11.24%	1.6	13.05	00:06:45	7,842	74.19%
10. Montreal	Quebec	1,057	881	1,346	1,198	11%	1.27	5.76	00:03:13	1,854	72.73%
11. Austin	Texas	944	668	1,754	1,541	12.14%	1.86	14.82	00:08:15	6,884	72.01%
12. Bengaluru	Karnataka	936	768	1,269	1,099	13.4%	1.36	7.04	00:04:20	2,159	72.81%
13. Mumbai	Maharash...	845	727	1,238	1,043	15.75%	1.47	5.49	00:05:29	1,596	69.31%
14. Singapore	(not set)	828	680	1,325	1,096	17.28%	1.6	9.82	00:06:51	3,226	68.53%
15. Kirkland	Washington	798	478	1,424	1,255	11.87%	1.78	15.84	00:08:00	5,652	70.22%
16. Atlanta	Georgia	797	556	1,270	1,117	12.05%	1.59	11.4	00:07:15	3,678	71.89%
17. Vancouver	British Col...	763	652	978	892	8.79%	1.28	3.96	00:04:19	1,045	71.06%
18. Hyderabad	Telangana	615	512	814	691	15.11%	1.32	5.73	00:04:15	1,132	72.85%
19. Delhi	Delhi	569	500	692	605	12.57%	1.22	4.55	00:03:35	859	77.6%
20. Lahore	Punjab	564	526	605	569	5.95%	1.07	2.99	00:02:12	622	90.08%
21. Dallas	Texas	555	434	710	648	8.73%	1.28	9.5	00:04:31	1,820	74.51%
22. Seoul	Seoul	527	432	800	615	23.13%	1.52	6.25	00:05:39	1,147	66.13%
23. Santa Clara	California	519	291	850	731	14%	1.64	15.5	00:07:12	3,180	66.94%
24. Ashburn	Virginia	503	382	684	598	12.57%	1.36	8.43	00:04:24	1,630	75.15%
25. Fremont	California	477	278	840	736	12.38%	1.76	17	00:08:55	3,493	68.69%
26. Calgary	Alberta	470	388	651	594	8.76%	1.39	4.99	00:05:49	797	68.66%
27. Ho Chi Minh City	Ho Chi Min...	451	356	729	527	27.71%	1.62	7.4	00:09:04	788	59.12%
28. Pune	Maharash...	440	359	581	501	13.77%	1.32	5.03	00:04:51	804	72.63%
29. Karachi	Sindh	421	384	459	412	10.24%	1.09	3.51	00:02:47	508	85.4%
30. San Diego	California	408	289	690	603	12.61%	1.69	14.06	00:06:47	2,463	71.01%
31. Washington	District of ...	407	289	779	663	14.89%	1.91	14.24	00:07:15	2,852	63.41%
32. Daejeon	Daejeon	397	356	602	504	16.28%	1.52	6.53	00:09:02	764	68.11%
33. Dhaka	Dhaka Divi...	390	368	455	421	7.47%	1.17	4.27	00:02:50	577	85.05%
34. Cambridge	Massachu...	387	252	644	567	11.96%	1.66	11.9	00:06:05	1,865	70.81%
35. Kitchener	Ontario	379	243	602	531	11.79%	1.59	14.46	00:06:12	1,566	65.61%
36. Edmonton	Alberta	372	326	464	427	7.97%	1.25	3.58	00:03:03	437	73.71%
37. Boston	Massachu...	371	275	481	415	13.72%	1.3	9.97	00:06:22	1,305	75.88%
38. Patna	Bihar	365	327	445	406	8.76%	1.22	3.65	00:02:01	502	78.65%
39. Las Vegas	Nevada	361	254	496	435	12.3%	1.37	9.13	00:07:00	1,178	72.38%
40. Chennai	Tamil Nadu	337	292	411	351	14.6%	1.22	5.63	00:03:16	544	79.08%
41. San Bruno	California	332	206	516	445	13.76%	1.55	12.99	00:06:20	1,699	70.93%
42. Kolkata	West Bengal	319	287	387	341	11.89%	1.21	4.35	00:03:05	489	80.62%
43. Ottawa	Ontario	304	256	387	359	7.24%	1.27	5.51	00:02:17	544	74.68%
44. Houston	Texas	294	240	433	395	8.78%	1.47	8.39	00:03:24	957	72.98%
45. Sydney	New South...	294	248	384	331	13.8%	1.31	7.67	00:05:14	776	77.34%
46. Lucknow	Uttar Prad...	291	258	343	305	11.08%	1.18	3.64	00:02:35	371	80.76%
47. Denver	Colorado	283	208	413	357	13.56%	1.46	11.71	00:06:16	1,238	71.67%
48. Sao Paulo	State of Sa...	283	226	454	364	19.82%	1.6	8.54	00:06:36	944	63%
49. Phoenix	Arizona	282	218	386	346	10.36%	1.37	10.18	00:05:24	1,078	73.58%
50. Irvine	California	281	181	612	534	12.75%	2.18	16.59	00:07:53	2,629	70.1%

総計 90,506 74,348 144,223 125,764 12.8% 1.59 10.16 00:06:03 375,551 72.83%

2023/09/09 - 2023/10/06

セッションのメディア

セッションのデフォルトチャネ...

デバイス カテゴリ

国

セッションの参照元

最初のユーザーのデフォルトチ...

オペレーティングシステム

地域

✓ セッションの参... アクティブ ...

ユーザーの最初の参照元 / メディ...

ブラウザ

市区町村

検索語句を入力

デフォルトチャネルグループ

性別

(direct) / (none) 5.1万
 google / organic 2.4万
 google / cpc 1.3万
 (not set) 9,147

参照元 / メディア

年齢

新規またはリピ... アクティブ ...
 returning 2.9万
 new 8.2万

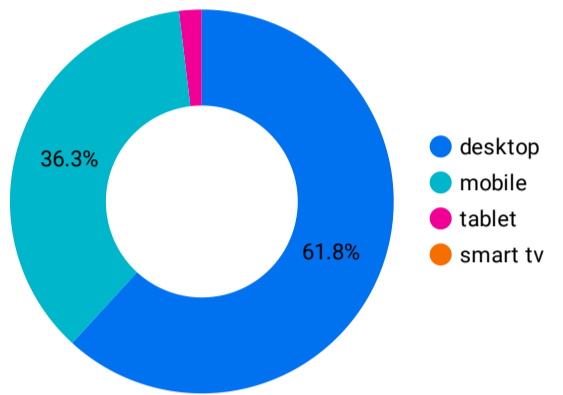
キャンペーン

インタレストカテゴリ

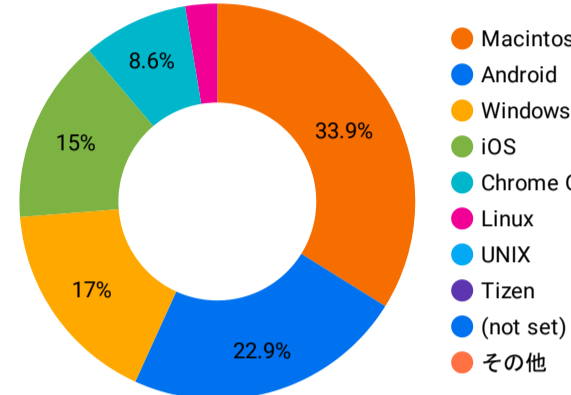
テクノロジーレポート (デフォルトは前日から28日前までの直近4週間)

[Google Analytics 公式ヘルプ](#)

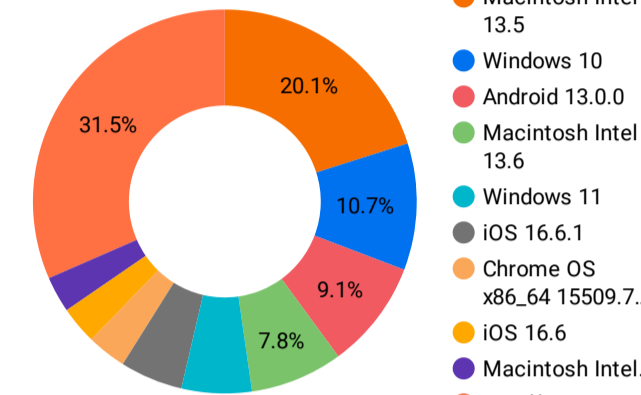
デバイスカテゴリでのセッションの割合



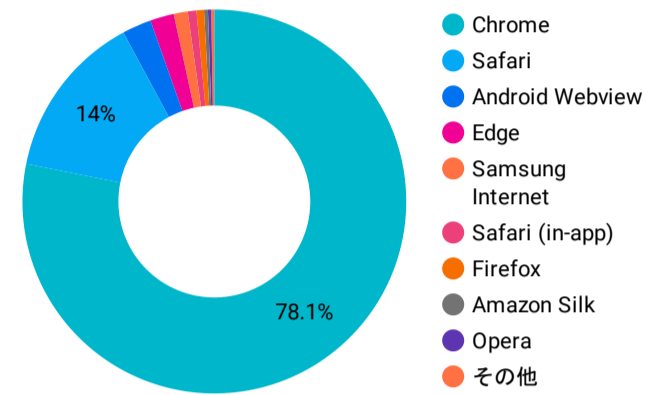
OSでのセッションの割合



OSバージョンでのセッションの割合



ブラウザのセッションの割合



デバイス カテゴリ	アクティブユーザー数	新規ユーザー数	セッション	エンゲージのあったセッション数	直帰率	ユーザーあたりのセッション数	セッションあたりのページビュー数	平均セッション継続時間	コンバージョン	セッションのコンバージョン率
desktop	52,390	39,139	95,618	80,811	15.49%	1.83	13.03	00:08:02	375,415	69.13%
mobile	43,696	40,374	56,159	52,873	5.85%	1.29	5.19	00:02:52	84,604	81.26%
tablet	2,216	1,794	2,942	2,767	5.95%	1.33	4.69	00:02:38	3,431	65.26%
総計	97,773	81,315	155,231	135,444	12.75%	1.59	9.99	00:06:02	463,459	73.08%

1 - 4 / 4 < >

オペレーティングシステム	アクティブユーザー数	新規ユーザー数	セッション	エンゲージのあったセッション数	直帰率	ユーザーあたりのセッション数	セッションあたりのページビュー数	平均セッション継続時間	コンバージョン	セッションのコンバージョン率
Macintosh	26,471	19,147	52,243	44,047	15.69%	1.97	14.76	00:08:12	193,920	67.86%
Android	29,047	25,976	35,356	33,849	4.26%	1.22	5.13	00:02:15	53,182	81.9%
Windows	16,395	13,440	26,147	20,829	20.34%	1.59	8.07	00:07:40	48,833	66.74%
iOS	16,805	16,185	23,204	21,326	8.09%	1.38	5.34	00:03:50	34,843	78.68%
Chrome OS	6,180	4,554	13,272	11,399	14.11%	2.15	16.54	00:08:53	56,454	69.48%
Linux	2,623	1,998	4,008	3,570	10.93%	1.53	11.01	00:05:29	11,011	72.6%
総計	97,773	81,315	155,231	135,444	12.75%	1.59	9.99	00:06:02	463,459	73.08%

1 - 13 / 13 < >

オペレーティングシステム (バージョンあり)	アクティブユーザー数	新規ユーザー数	セッション	エンゲージのあったセッション数	直帰率	ユーザーあたりのセッション数	セッションあたりのページビュー数	平均セッション継続時間	コンバージョン	セッションのコンバージョン率
Macintosh Intel 13.5	15,035	10,036	31,159	26,266	15.7%	2.07	15.24	00:07:31	118,849	65.48%
Windows 10	10,215	8,174	16,541	13,176	20.34%	1.62	8.89	00:07:41	35,044	67.66%
Android 13.0.0	11,912	10,699	14,172	13,680	3.47%	1.19	5.59	00:02:11	22,200	82.71%
Macintosh Intel 13.6	6,572	3,437	12,088	10,441	13.63%	1.84	18.75	00:10:38	56,303	67.29%
Windows 11	6,054	4,983	9,154	7,172	21.65%	1.51	6.82	00:07:50	13,381	65.33%
iOS 16.6.1	6,071	5,833	8,182	7,485	8.52%	1.35	5.28	00:03:44	11,739	77.29%
Chrome OS x86_64 15509.7...	2,499	1,752	5,136	4,386	14.6%	2.06	16.1	00:09:05	20,937	68.03%
iOS 16.6	3,444	3,263	4,926	4,618	6.25%	1.43	6.28	00:03:52	8,886	77.95%
Macintosh Intel 10.15	5,395	3,120	4,715	3,917	16.92%	0.87	6.02	00:05:18	9,376	75.27%
Android 14.0.0	3,194	2,612	4,290	4,060	5.36%	1.34	9.88	00:04:12	11,029	80.35%
総計	97,773	81,315	155,231	135,444	12.75%	1.59	9.99	00:06:02	463,459	73.08%

1 - 250 / 292 < >

ブラウザ	アクティブユーザー数	新規ユーザー数	セッション	エンゲージのあったセッション数	直帰率	ユーザーあたりのセッション数	セッションあたりのページビュー数	平均セッション継続時間	コンバージョン	セッションのコンバージョン率
Chrome	72,356	57,253	119,743	104,605	12.64%	1.65	11.56	00:06:43	351,496	71%
Safari	16,106	15,305	21,433	19,305	9.93%	1.33	5.12	00:04:03	30,282	79.44%
Android Webview	3,572	3,228	3,764	3,365	10.6%	1.05	3.65	00:01:47	5,273	90.65%
Edge	2,156	1,825	3,069	2,434	20.69%	1.42	6.23	00:07:29	4,341	70.22%
Samsung Internet	1,328	1,248	1,813	1,711	5.63%	1.37	3.46	00:01:25	1,880	72.59%
Safari (in-app)	995	968	1,117	1,038	7.07%	1.12	5.02	00:02:24	1,734	92.57%
Firefox	717	586	970	762	21.44%	1.35	7.71	00:06:51	1,827	71.86%
Amazon Silk	360	268	504	493	2.18%	1.4	2.59	00:01:41	298	54.96%
Opera	315	267	413	338	18.16%	1.31	6.54	00:04:56	557	71.67%
Android Browser	228	227	227	226	0.44%	1	2.04	00:00:03	368	99.56%
総計	97,773	81,315	155,231	135,444	12.75%	1.59	9.99	00:06:02	463,459	73.08%

1 - 23 / 23 < >